



**FIRST**

CAPITAL MARKETS

**INFORME SEMANAL  
DE MERCADO**

**Del 19 al 23 de Septiembre de 2022**

## Lo que pasó esta Semana

### Internacional

En línea con lo esperado, la Reserva Federal subió por tercera vez consecutiva este miércoles **0,75%** la tasa de interés de política monetaria.

Los tipos de interés quedan actualmente en la zona de **3,25%** y Jerome Powell (Presidente de la FED) remarcó nuevamente que el principal objetivo de la autoridad monetaria continúa siendo reducir los altos niveles de inflación en la economía norteamericana, se espera que la tasa de interés termine el año 2022 en **4,20-4,40%**. De esta forma esperamos incrementos en los Fed Funds Rates en las próximas dos reuniones de la FED (Noviembre y diciembre).

Además el presidente de Rusia, Vladimir Putin, anunció una movilización de 300,000 tropas de reserva para reforzar el frente con Ucrania, esto generó un gran malestar en la población rusa y nuevamente afectó al mercado y monedas de los países europeos. El euro (0,98) y la libra esterlina (1,12) cotizan en mínimos del año frente al dólar. Además esta semana el Banco Central de Inglaterra subió **0,50%** su tasa de interés (Hasta +2,25%), Suiza subió **0,75%** (Hasta +0,50%) y el Banco Central de Brasil no realizó cambios en la tasa de referencia (**13,75%**), al igual que el Banco Central de Japón que tuvo que realizar intervenciones en el tipo de cambio.

### Local

El complejo sojero liquidó **+5.000M** USD en estas primeras 3 semanas luego de la implementación del “Dólar Soja”, se trata del mayor mes de liquidación del sector agropecuario en toda la historia del país, en las últimas 20 ruedas el BCRA compró +2.900 M USD en el MULC. El BCRA decidió mediante un comunicado que los productores (Personas jurídicas), que liquiden Dólar Soja no podrán acceder a la compra de Dólar MEP y CCL, como así tampoco pueden acceder al mercado de cambios los beneficiarios de subsidios a la electricidad, gas o agua, además se esperan cambios en el Dólar Tarjeta, el MEP y CCL subieron a lo largo de la semana.

## Próxima Semana

**Lunes 26 de Septiembre:** INDEC publica el Estimador Mensual de la Actividad Económica Argentina (Julio 22).

**Martes 27 de Septiembre:** Se publica el índice de confianza al consumidor, economía norteamericana.

**Jueves 29 de Septiembre:** PBI de la economía norteamericano, segundo trimestre 2022, estimado -0,60%.

**Viernes 30 de Septiembre:** Se dará a conocer el Índice de Precios al Consumidor en la zona Euro, esperado +9,40%.

# Informe Semanal

## Calendario Semanal

Calendario Económico					
Región	Lunes 26-09	Martes 27-09	Miercoles 28-09	Jueves 29-09	Viernes 30-09
Estados Unidos	-	Confianza del consumidor de The Conference Board (Sep)	Inventarios de petróleo crudo de la AIE	PIB (Trimestral) (2T)	Expectativas del consumidor de la Universidad de Michigan (Sep)
Europa	PIB de Alemania (Anual) (3T) Est-1,80%	-	Índice Gfk de clima de consumo en Alemania (Oct)	IPC armonizado de España (Anual) (Sep) 10,30%	IPC en la zona euro (Anual) (Sep) Est 9,40%
Emergentes	Informe del mercado objetivo del Banco Central Brasil	-	Brasil Número de empleos netos registrados (Ago)	PMI compuesto chino (Sep)	-
Argentina	Estimador mensual de actividad económica (EMAE). Jul22	Encuesta de supermercados y autoservicios mayoristas. Jul22	Incidencia de la pobreza y de la indigencia. Primer semestre de 2022	Índice de salarios. Julio de 2022	-

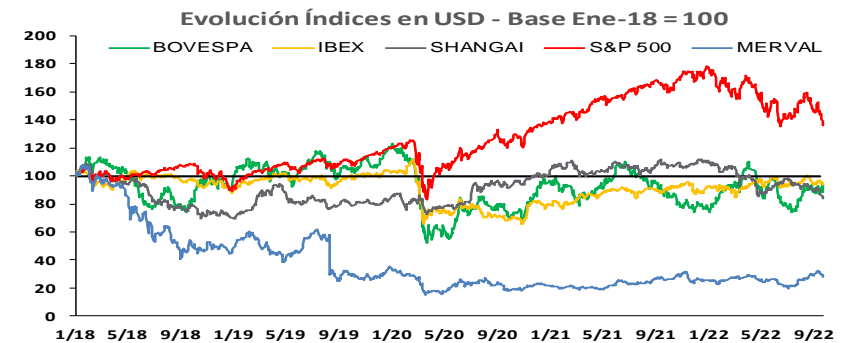
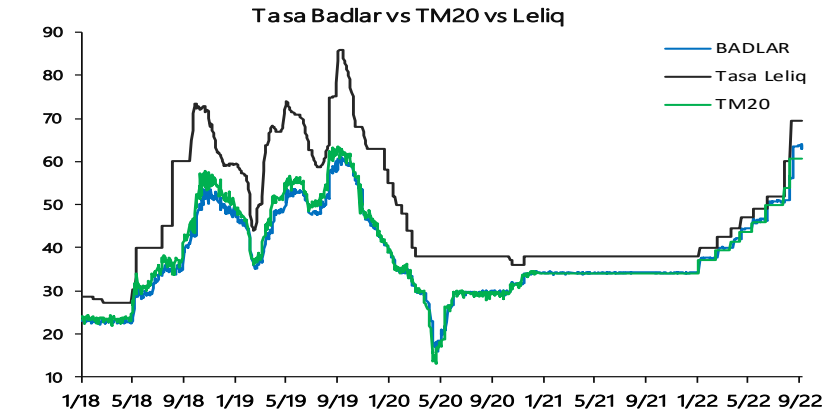
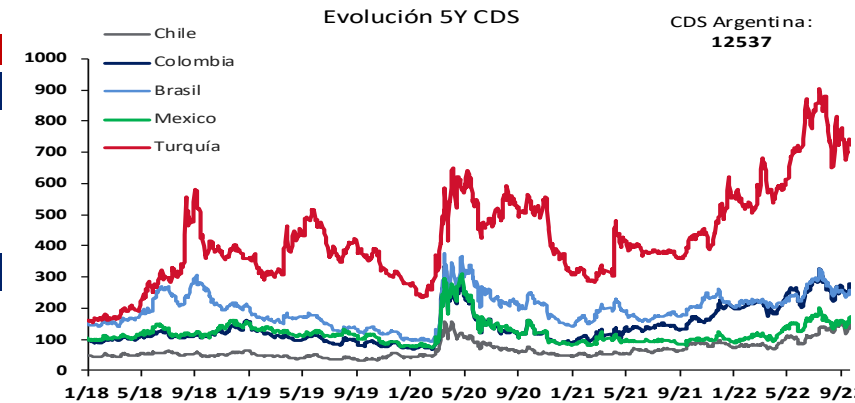
# Informe Semanal

## Resumen de Mercado



**FIRST**  
CAPITAL MARKETS

	22/9/2022	15/9/2022	Var. Semanal	MTD	YTD (2)
<b>Tasas de Referencia</b>					
US 10Y	3,68%	3,46%	22,2 bps	57,1 bps	275,5 bps
BADLAR Privados (1)	68,69%	63,94%	475,0 bps	37,5 bps	6,3 bps
Tasa LELIQs (1)	75,00%	75,00%	0,0 bps	550,0 bps	3.700,0 bps
(1) Tasas calculadas como TNA (2) Variación acumulada desde principio de año					
<b>MONEDAS</b>					
Dólar A 3500- MULC	145,44	143,18	1,6%	5,1%	41,5%
Dólar MEP	303,14	285,92	6,0%	6,6%	53,8%
Dólar CCL	313,72	295,52	6,2%	8,6%	56,3%
Dólar / Euro	0,98	1,00	-1,6%	-1,8%	-13,1%
DXY (Dollar Index)	111,35	109,74	1,5%	2,4%	16,0%
Real / Dólar	5,12	5,25	-2,5%	-0,1%	-10,3%
<b>Índices (USDC)</b>					
<b>América</b>					
Merval	455,66	489,87	-7,0%	-6,7%	9,6%
S&P 500 (USA)	3.757,99	3.901,35	-3,7%	-5,7%	-21,4%
Nasdaq (USA)	11.066,81	11.552,36	-4,2%	-6,9%	-29,7%
Dow Jones (USA)	30.076,68	30.961,82	-2,9%	-5,4%	-17,4%
VIX (USA)	27,35	26,27	4,1%	4,3%	57,8%
Bovespa (Brasil)	22.294,20	21.906,17	1,8%	3,4%	21,3%
<b>Europa</b>					
DAX (Alemania)	12.326,11	12.955,36	-4,9%	-5,0%	-31,5%
CAC 40 (Francia)	5.821,44	6.157,22	-5,5%	-6,4%	-28,3%
IBEX 35 (España)	7.647,19	8.084,69	-5,4%	-4,3%	-22,5%
<b>COMMODITIES (CHICAGO)</b>					
Soja (USD/Ton.)	535,32	533,30	0,4%	-3,7%	9,7%
Maíz (USD/Ton.)	270,96	266,73	1,6%	1,3%	15,5%
Trigo (USD/Ton.)	334,62	310,46	7,8%	14,1%	16,8%
Oro (USD/Onza Troy)	1.670,53	1.663,74	0,4%	-3,1%	-8,0%

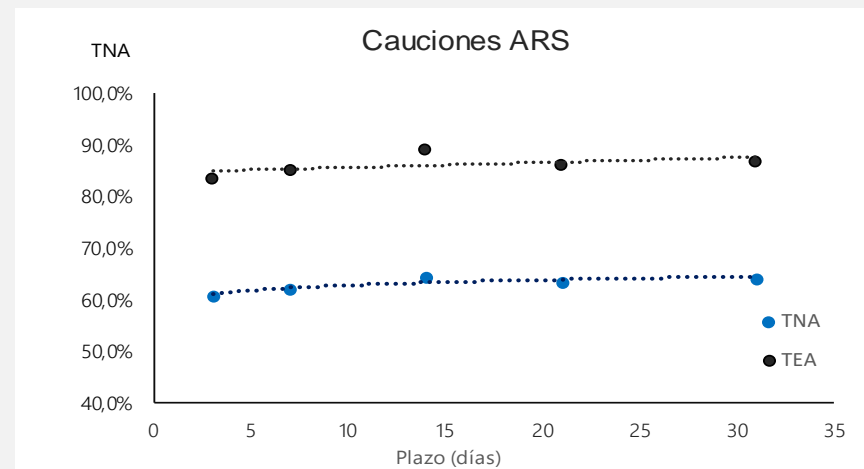


# Informe Semanal

## Cauciones, Cheques de Pago Diferido y Pagarés

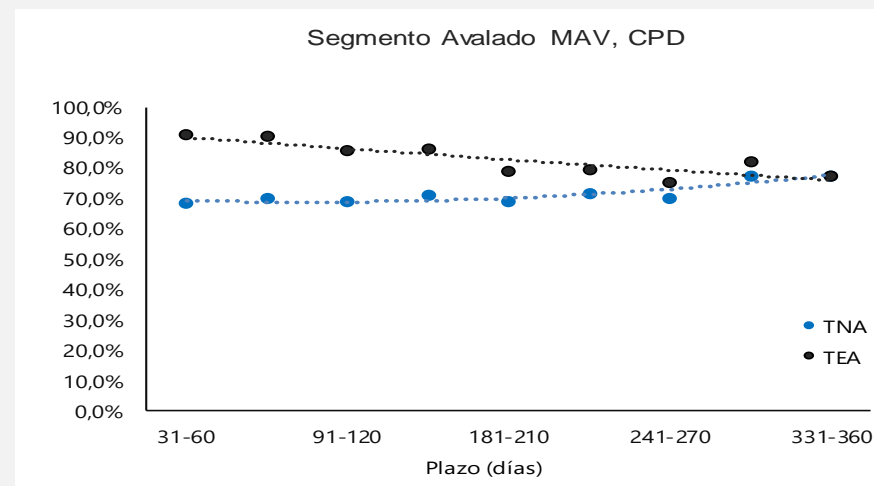
### CAUCIONES EN ARS Y USD

Plazo (días)	Moneda	TNA Prom.	TEA	Monto Nominal
3	ARS	60,81%	83,41%	134.001.605.874
7	ARS	62,04%	85,28%	11.855.563.742
14	ARS	64,54%	89,16%	891.763.382
21	ARS	63,32%	86,23%	17.901.307
31	ARS	64,18%	86,77%	240.490.861
3	USD	0,82%	0,82%	7.430.837



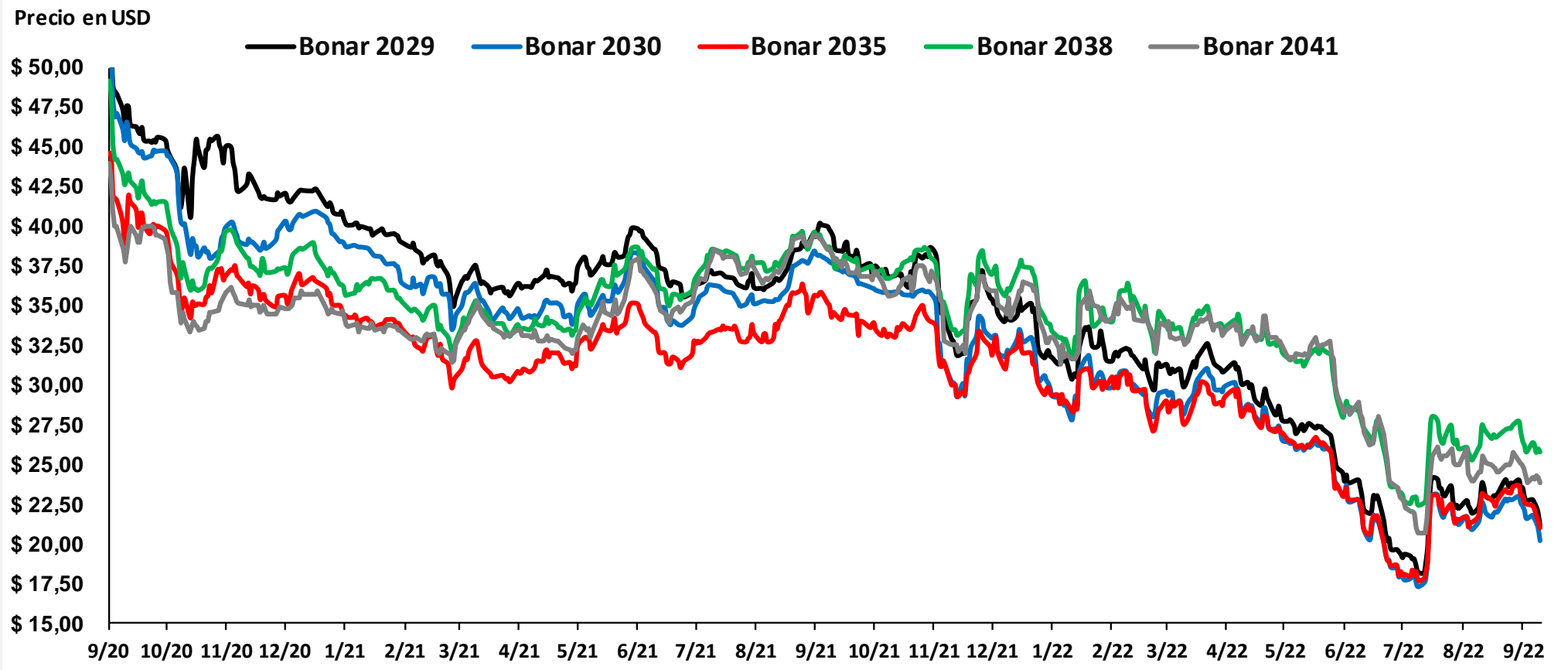
### CPD Avalados SGRS (ARS)

Plazo (días)	TNA Prom.	TEA	Monto Nominal	Cant. Negociada
31-60	68,3%	91,0%	100.648.165	85
61-90	69,8%	90,3%	212.238.532	187
91-120	69,0%	86,1%	67.871.532	54
121-150	71,0%	86,2%	36.624.000	45
181-210	69,2%	78,9%	44.713.950	22
211-240	71,7%	79,7%	11.800.000	8
241-270	70,0%	75,5%	9.251.035	10
271-300	77,6%	82,0%	61.100.000	15
331-360	77,5%	77,5%	58.400.000	5



# Informe Semanal

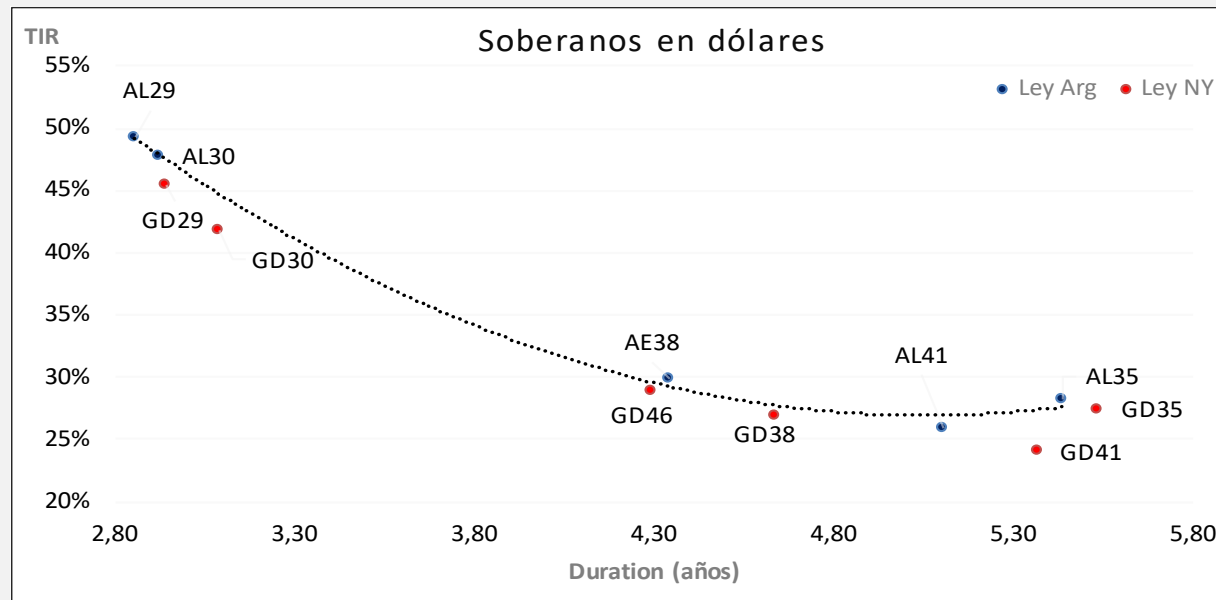
Soberanos en USD Ley Local



# Informe Semanal

## Títulos Públicos

SOBERANOS EN DÓLARES							Información al 23-09	
Ticker	Maturity	Próx. Vto	TIR	Duration	Precio	Paridad	Var % Semanal	Volumen nom
AL29	9/7/2029	9/7/2021	49,26%	2,9	21,2	20,62%	-7,3%	44.827
AL30	9/7/2030	9/7/2021	47,70%	2,9	20,2	20,14%	-7,3%	7.989
AL35	9/7/2035	9/7/2021	28,27%	5,4	21,0	20,93%	-6,2%	6.417.792
AE38	9/1/2038	9/7/2021	29,78%	4,3	25,8	25,72%	-2,2%	90.307
AL41	9/7/2041	9/7/2021	25,82%	5,1	23,9	23,77%	-1,4%	68.084
GD29	9/7/2029	9/7/2021	45,46%	2,9	23,2	22,62%	-7,2%	1.221.616
GD30	9/7/2030	9/7/2021	41,78%	3,1	23,5	23,41%	-6,1%	47.045
GD35	9/7/2035	9/7/2021	27,41%	5,5	21,9	21,83%	-5,8%	41.984.758
GD38	9/1/2038	9/7/2021	26,86%	4,6	29,0	28,91%	-4,1%	4.290.475
GD41	9/7/2041	9/7/2021	23,99%	5,4	26,0	25,92%	0,0%	3.343
GD46	9/7/2046	9/7/2021	28,94%	4,3	23,0	22,93%	-5,8%	33.048



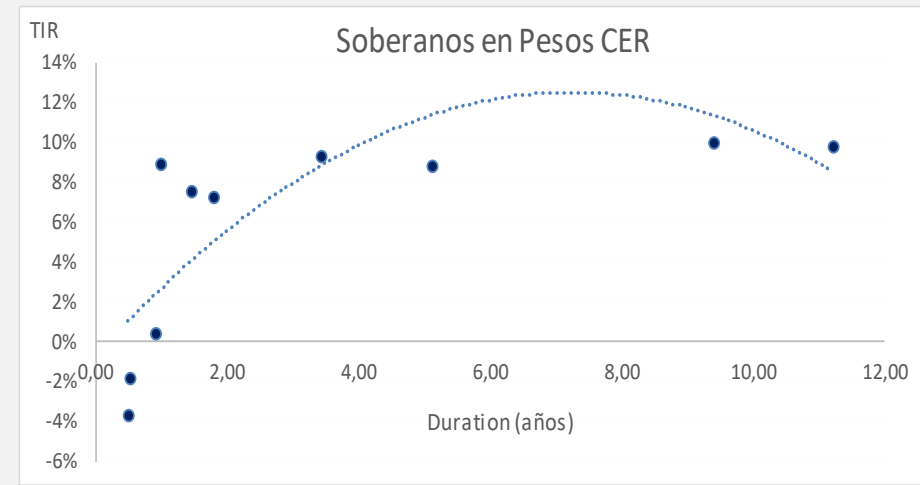
# Informe Semanal

## Títulos Públicos

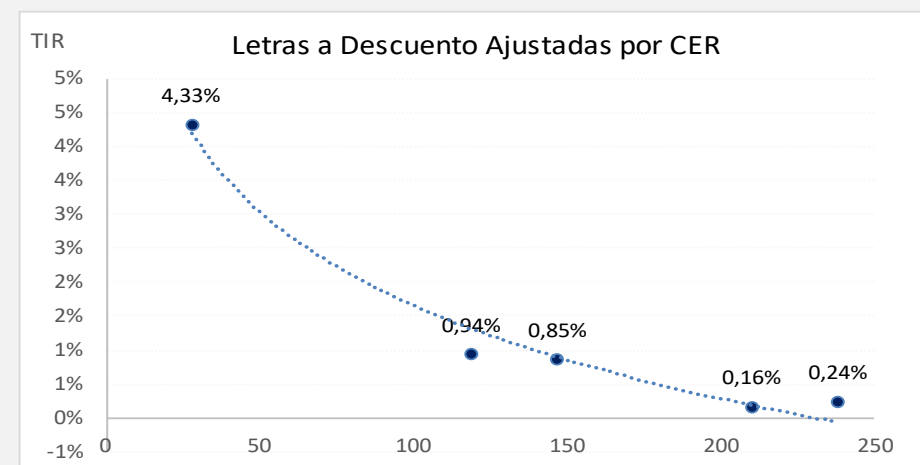


**FIRST**  
CAPITAL MARKETS

SOBERANOS AJUSTADOS POR CER			Información al 23-09				
Ticker	Maturity	Próx. Vto	TIR	Duration	Precio	Paridad	Volumen Nom
TC23	6/3/2023	6/3/2023	-3,72%	0,5	695,0	106,97%	13.440
T2X3	13/8/2023	13/2/2023	0,42%	0,9	266,1	108,99%	5.193.416
TX23	25/3/2023	25/9/2022	-1,81%	0,5	296,5	101,63%	13.440
T2X4	26/7/2024	26/1/2023	7,26%	1,8	197,8	90,50%	110.761
TX24	25/3/2024	25/3/2023	7,62%	1,4	271,3	91,72%	712.252
TX26	4/11/2026	9/11/2022	8,90%	1,0	214,6	82,12%	179.490
TX28	4/11/2028	9/11/2022	9,37%	3,4	208,8	78,53%	1.348.083
DICP	31/12/2033	31/12/2022	8,85%	5,1	4539,0	86,91%	19.691
PARP	31/12/2038	30/9/2022	10,07%	9,4	1963,0	47,50%	35.794
CUAP	31/12/2045	31/12/2022	9,88%	11,2	2650,0	46,38%	5.711



LETRAS AJUSTABLES POR CER			Información al 23-09			
Ticker	Plazo	Maturity	TIR	Duration	Precio	
X2102	28	21/10/2022	4,33%	0,08	155,35	
X20E3	119	20/1/2023	0,94%	0,33	151,78	
X17F3	147	17/2/2023	0,85%	0,40	146,05	
X21A3	210	21/4/2023	0,16%	0,58	140,70	
X19Y3	238	19/5/2023	0,24%	0,65	134,70	





# Informe Semanal

## Títulos Públicos

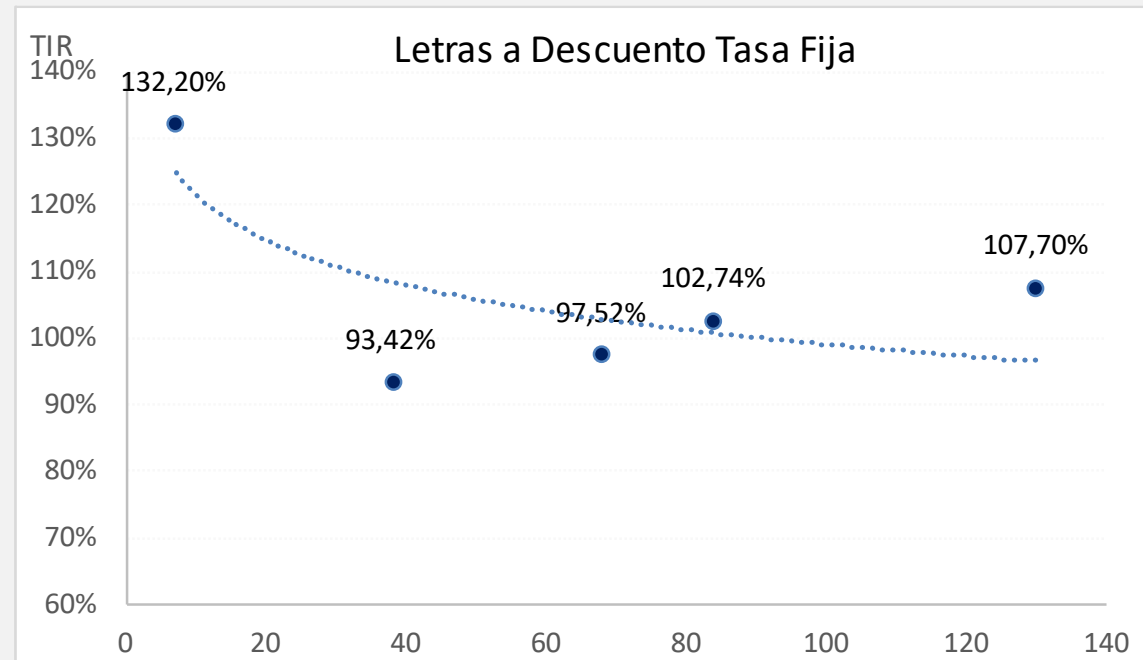


**FIRST**  
CAPITAL MARKETS

SOBERANOS TASA DE REFERENCIA FIJA			Información al 23-09				
Ticker	Maturity	Próx. Vto	TIR	Duration	Precio	Paridad	Volumen Nom
<b>TO23</b>	17/10/2023	17/10/2022	102,57%	0,9	64,65	60,41%	121.738.463
<b>TO26</b>	17/10/2026	17/10/2022	100,06%	0,6	30,45	28,51%	722

SOBERANOS DOLLAR LINKED			Información al 23-09				
Ticker	Maturity	Próx. Vto	TIR	Duration	Precio	Volumen nom	
<b>T2V2</b>	30/11/2022	30/5/2022	-30,28%	0,18	154,80	4.014.328	
<b>TV23</b>	28/4/2023	28/4/2022	-12,03%	0,58	156,90	5.337.417	
<b>TV24</b>	30/4/2024	30/10/2022	0,49%	1,61	145,20	6.775.263	

LEDES EN PESOS			Información al 23-09			
Ticker	Plazo	Maturity	TIR	Duration	Precio	
<b>S30S2</b>	7	30/9/2022	132,20%	0,02	0,993	
<b>S3102</b>	38	31/10/2022	93,42%	0,10	0,940	
<b>S30N2</b>	68	30/11/2022	97,52%	0,19	0,888	
<b>S16D2</b>	84	16/12/2022	102,74%	0,23	0,857	
<b>S31E3</b>	130	31/1/2023	107,70%	0,36	0,777	



# Informe Semanal

## Dólar y ROFEX



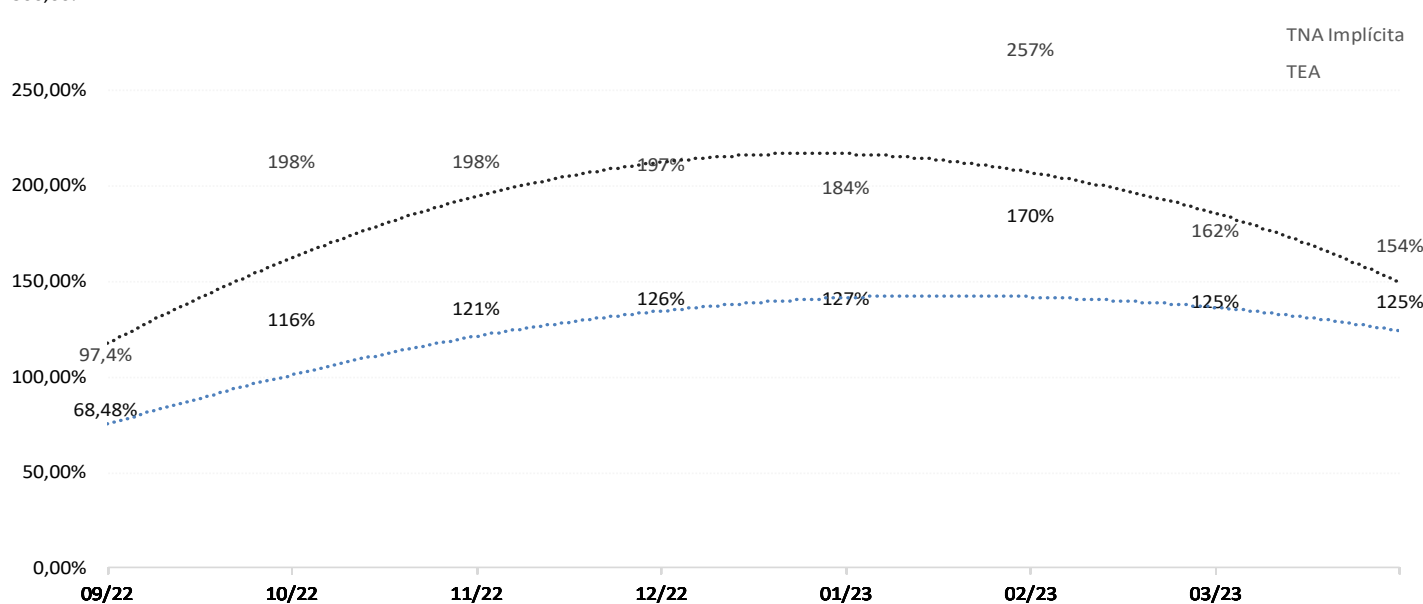
**FIRST**  
CAPITAL MARKETS

### FUTUROS DE DÓLAR ROFEX al 23/09

Vencimiento	Precio	Tasa Directa	TNA Implícita	TEA	Volumen	OI
30-09-22	147,35	1,31%	68,48%	97,4%	213220	3.228.866
31-10-22	162,95	12,0%	116%	198%	122300	900.032
30-11-22	178,25	22,6%	121%	198%	59000	202.854
30-12-22	194,75	33,9%	126%	197%	4000	85.981
31-01-23	211,00	45,1%	127%	184%	1726	42.178
28-02-23	252,25	73,4%	170%	257%	10535	27.526
31-03-23	239,50	64,7%	125%	162%	40	22.750
28-04-23	253,25	74,1%	125%	154%	4000	28.335

TNA implícita

Tasa Implícita contratos de Dólar Futuro



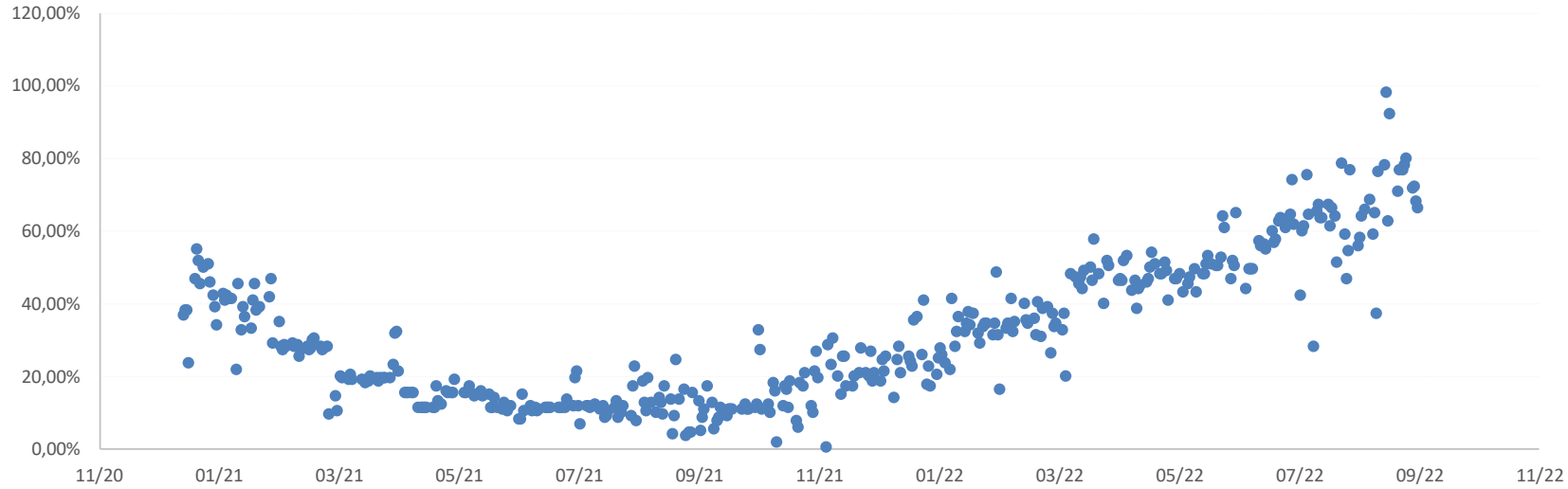
Vencimiento

# Informe Semanal

## Devaluación Diaria BCRA

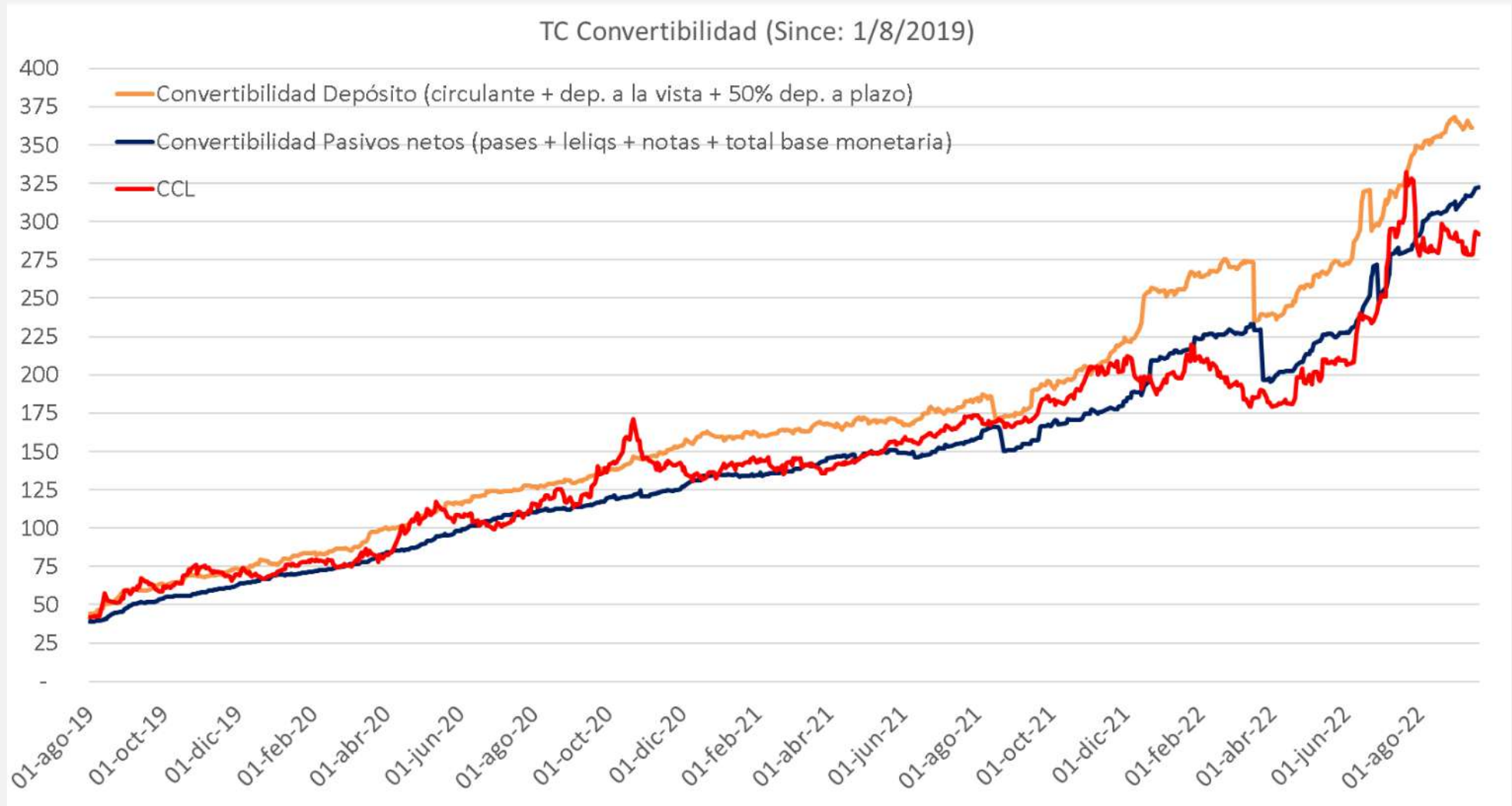


TNA Devaluación Diaria BCRA



# Informe Semanal

## Tipo de Cambio Convertibilidad



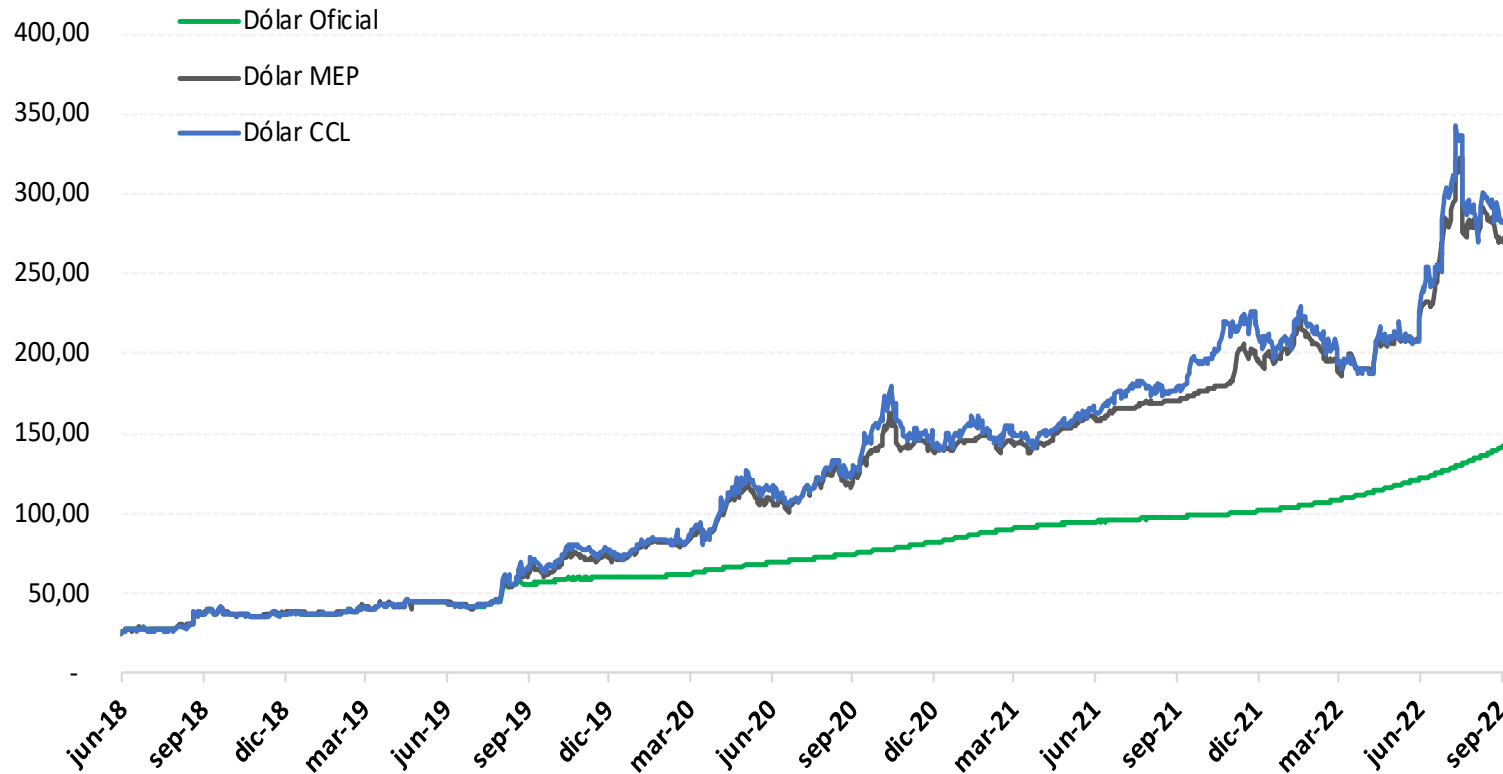
# Informe Semanal

## Brecha Dólar Oficial /MEP

EVOLUCIÓN DÓLAR CAM1 - MAE			
Fecha	Cotización	Var. Mensual	Var. YTD
23/9/2022	145,44	4,94%	41,64%

Brechas MEP y CCL			
Cotización MEP	Brecha MEP	Cotización CCL	Brecha CCL
303,47	108,65%	313,72	115,70%

En ARS /USD

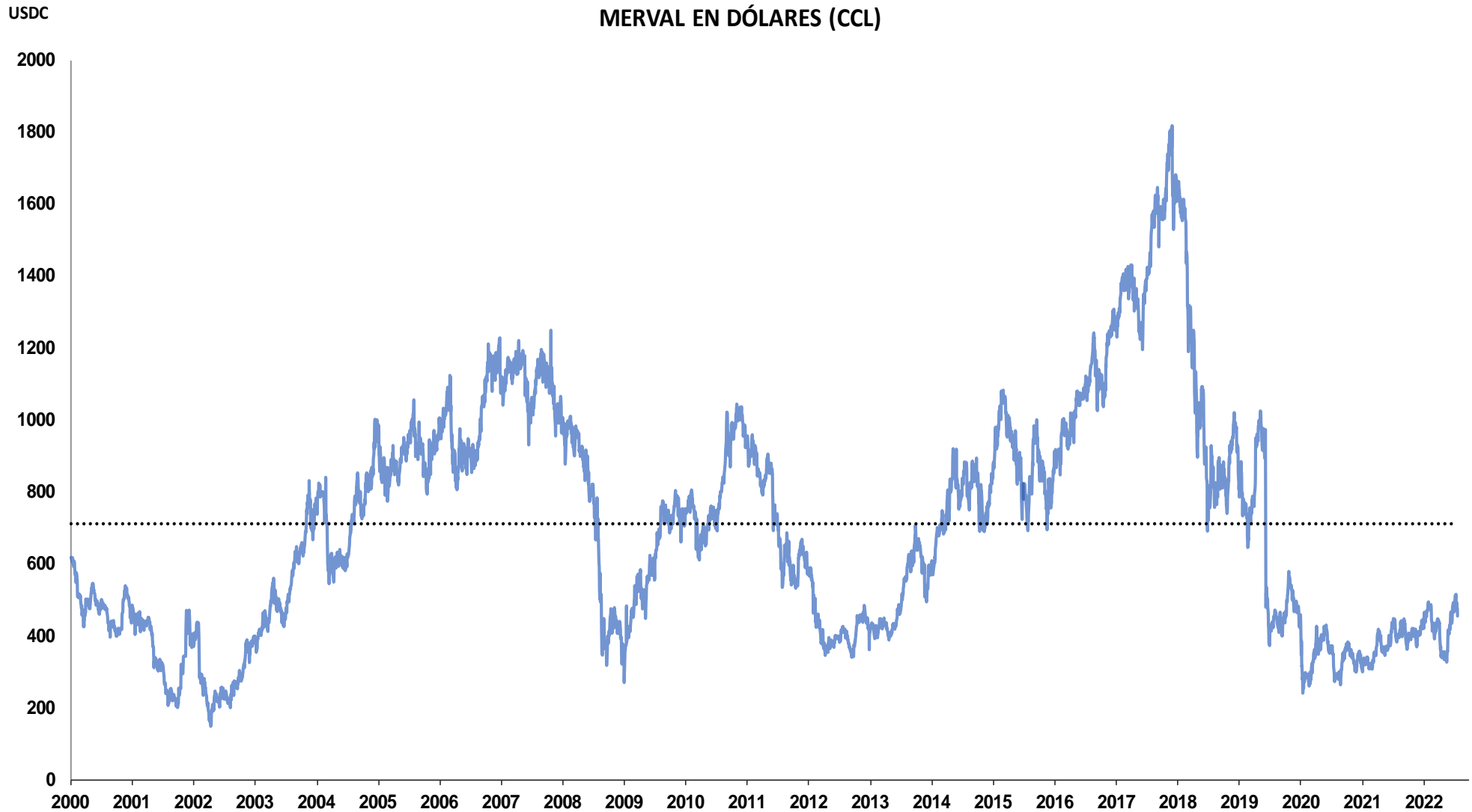


# Informe Semanal

## Índice Merval en dólares cable

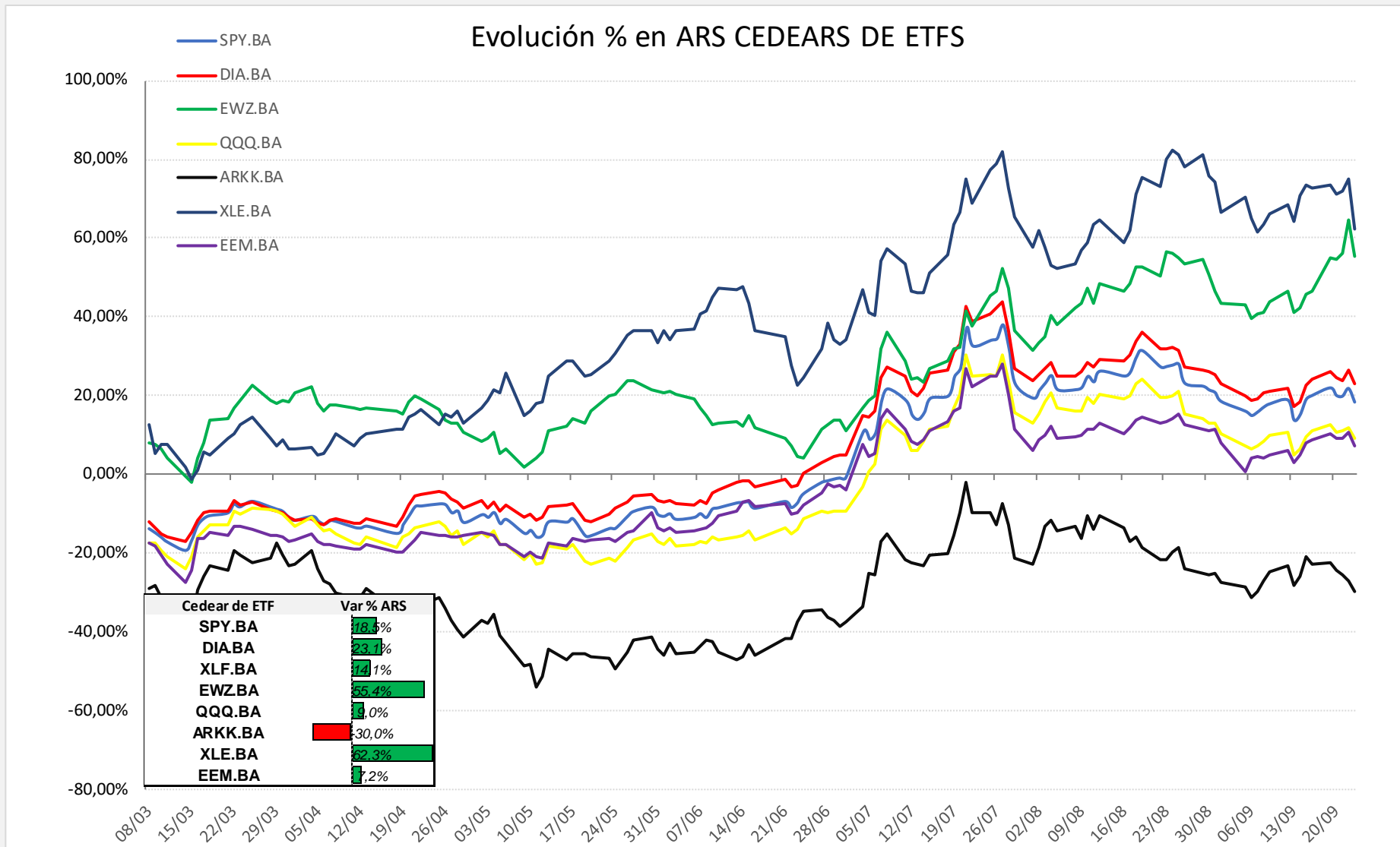


**FIRST**  
CAPITAL MARKETS






































# Informe Semanal

## Evolución Cedears de ETFs en ARS



# Informe Semanal

## Evolución Merval (1)

COTIZACIÓN Merval AL 23/09							
Panel Líder Merval		Última	Var % Diaria	Var % Semanal	Var % YTD	Volumen	
Índice Merval		142.948,26	-4,37%	-1,26%		71,20%	-
ALUAR		\$ 136,00	0,93%	1,30%		49,49%	684.248
MACRO		\$ 485,95	-4,93%	0,98%		80,99%	85.289
BYMA		\$ 192,00	0,13%	-0,39%		84,64%	249.883
CENTRAL PUERTO		\$ 133,80	-5,21%	-5,77%		107,12%	354.214
COMER DEL PLATA		\$ 14,75	-2,96%	-6,05%		136,54%	1.547.250
CABLEVISION HOLD		\$ 742,50	-3,13%	-4,19%		23,65%	8.269
EDENOR		\$ 93,95	-2,69%	-1,83%		64,68%	61.262
FRANCES		\$ 317,35	-8,20%	1,94%		52,71%	860.562
GP FIN GALICIA		\$ 258,90	-4,08%	0,37%		39,45%	760.665
MIRGOR		\$ 3.923,00	-2,98%	-3,65%		1,29%	2.065
PAMPA ENERGIA		\$ 294,00	-5,69%	-2,37%		76,90%	764.504
GPO SUPERVIELLE		\$ 113,50	-0,04%	0,18%		40,57%	447.520
TRAN GAS NORTE C		\$ 158,50	-4,52%	-9,04%		68,62%	215.258
TRAN GAS DEL SUR		\$ 452,20	-7,24%	-3,08%		149,70%	141.845
TRANSENER		\$ 95,00	-4,71%	-2,06%		75,60%	140.132
TERNIUM ARG		\$ 163,00	0,15%	-0,61%		37,63%	475.225
GP FINAN VALORES		\$ 64,80	1,09%	-2,26%		150,31%	168.491
YPF SOCIEDAD		\$ 1.957,00	-10,24%	-1,65%		151,40%	475.512



# Informe Semanal

Cotizaciones ADRs

(1)



FIRST

CAPITAL MARKETS

COTIZACIÓN ADRs AL 23/09						
Ticker		Último	Var % Diaria	Var % Semanal	Var % YTD	Volumen
ETF MSCI Argentina		28,68	-5,35%	-9,33%	-8,28%	
FRANCES		\$ 3,01	-7,82%	-4,30%	-1,48%	1.429.785
MACRO		\$ 15,59	-3,85%	-4,03%	9,44%	246.832
CRESUD		\$ 5,45	-5,55%	-7,47%	14,26%	144.718
EDENOR		\$ 6,09	-0,31%	-4,83%	12,79%	3.315
GP FIN GALICIA		\$ 8,36	-4,51%	-5,81%	-14,22%	338.700
PAMPA		\$ 23,34	-5,31%	-7,89%	11,78%	139.865
GPO SUPERVIELLE		\$ 1,76	-3,30%	-4,86%	-9,28%	100.678
TELECOM		\$ 4,12	-6,36%	-8,85%	-13,44%	149.454
TRAN GAS DEL SUR		\$ 7,19	-6,14%	-8,29%	61,94%	204.432
TENARIS		\$ 24,29	-8,37%	-11,70%	17,23%	2.818.324
YPF		\$ 6,25	-9,75%	-6,37%	59,72%	3.684.752
IRSA		\$ 3,85	-0,77%	-7,67%	-8,98%	198.839
CENTRAL PUERTO		\$ 4,18	-5,00%	-12,00%	31,03%	59.210
TERNIUM ARG		\$ 27,83	-5,50%	-2,69%	-35,16%	212.005
CORP AMERICA		\$ 6,40	-7,25%	-6,16%	11,50%	16.236
DESPEGAR		\$ 6,16	-2,99%	-17,43%	-37,40%	68.811
LOMA		\$ 6,05	-5,32%	-8,05%	-8,75%	50.763
MERCADO LIBRE		\$ 818,79	-3,67%	-15,22%	-39,64%	382.684

(1) Cotización en USD

# Informe Semanal

Cotizaciones Cedears

(1)



# FIRST

CAPITAL MARKETS

COTIZACIÓN CEDEARs AL 23/09							
Ticker		Último	Var % Diaria	Var % Semanal	Var % YTD		Volumen
APPLE		\$ 4.683,50	-2,54%	4,00%	29,4%		61.994
TESLA		\$ 5.724,00	-5,37%	-4,46%	18,2%		10.580
PETROBRAS		\$ 3.929,00	-9,63%	0,24%	114,9%		13.921
ALIBABA GROUP		\$ 2.720,50	-3,73%	-6,83%	-2,0%		9.834
GENERAL ELECTRIC		\$ 20.046,50	-2,17%	-1,93%	3,9%		848
MICROSOFT CORP		\$ 7.442,50	-1,74%	2,34%	8,3%		5.255
BARRICK GOLD		\$ 4.520,00	-4,38%	1,12%	21,0%		12.969
VALE		\$ 2.035,00	-4,82%	5,91%	45,9%		8.797
BANCO ITAÚ		\$ 1.666,00	-5,04%	11,21%	121,5%		852
AMAZON		\$ 244,50	-4,49%	-5,78%	2,7%		77.633
BANCO BRADESCO		\$ 1.185,00	-5,20%	9,67%	90,4%		7.397
GOOGLE		\$ 529,00	-3,11%	1,15%	3,5%		62.167
MC DONALD'S		\$ 9.599,00	-1,39%	2,32%	43,2%		539
NETFLIX		\$ 4.390,00	-5,93%	0,97%	-43,7%		3.182
FACEBOOK		\$ 5.485,00	-2,33%	-0,83%	-37,3%		10.428
COCA COLA		\$ 3.661,00	-1,88%	3,96%	55,3%		53.483
BERKSHIRE HATHAWAY		\$ 3.794,50	-1,40%	1,73%	37,4%		6.321
BIOCERES SEMILLAS		\$ 7.557,00	-6,88%	-12,13%	34,5%		1.619

Para mayor información sobre la Newsletter o sobre FIRST Capital Markets, por favor contáctenos:

**Mesa de Operaciones:** [mesa@firstcma.com](mailto:mesa@firstcma.com) / 011 5239-3336

**José Luis Garófalo**

*Vicepresidente Ejecutivo*

**Alejandro Caramella**

*Head Portfolio Manager*

**Silvina Podesta**

*Compliance*

**Victoria Mosquera**

*Mesa de Operaciones*

**Eugenia Magetti**

*Back Office*

**Pedro A. Cristiá, CFA**

*Gerente General*

**Maria Rita Franchini**

*Compliance / Administración*

**Juan Pablo De Gaetano**

*Jefe Mesa de Operaciones*

**Tobías Barthou**

*Mesa de Operaciones*

**Ernesto Biternas**

*Back Office*

**Rodrigo Terré, CFA**

*Gerente de Mercado de Capitales*

**Natalia Trilla**

*Portfolio Analyst*

**Camila Stagnaro**

*Mesa de Operaciones*

**Héctor Gagliardi**

*Mesa de Operaciones*

**Felicitas Lauri**

*Analista FCI*



# FIRST

## CAPITAL MARKETS

### **BUENOS AIRES**

Ortiz de Ocampo 3302 – Módulo 1, Piso 2, Oficina 15  
C1425DSV, Ciudad de Buenos Aires.  
(+54 11) 5235 1032  
[contacto@firstcma.com](mailto:contacto@firstcma.com)

### **FIRST Capital Markets S.A.**

Agente de Negociación  
registrado bajo el N° 532 de la C.N.V.  
AAPIC – Fondos Comunes de Inversión  
registrado bajo el N° 49 de la C.N.V.